

移动设备管理

移动设备管理是为了控制移动设备是否可以连接产品服务器，查看资源。

文档目录：

操作入口

- 前提条件
- 使用说明

点击 **定制管理** > **管理员工具集** > **移动设备管理** 进入移动设置管理界面。



界面介绍

如下图，在移动设置管理界面会列出连接的移动设备信息。具体描述参见下表：

设备编号	申请人	申请信息	申请日期	申请状态	审核用户	操作
ODE1RkI2MTYtNzA1Ny00NzFDLUI0NzMtNEQ0QzYxMEVCQkNG	admin(管理员)	'管理员' 申请iPad访问许可	2016-07-15 17:18:37	等待审核		  
QTAWMDAwNTVDMDA5NDU=	admin(管理员)	申请Android访问许可	2016-07-15 17:16:27	通过	admin(管理员)	

字段	描述
设备编号	移动设备的编号。
申请人	在移动端登录产品的用户名。
申请信息	申请是书写的信息。
申请日期	申请的日期
申请状态	申请的状态，包含通过、拒绝和自动审核。 <ul style="list-style-type: none">• 等待审核：等待审核用户审核。• 通过：移动设备通过审核，可以使用当前移动设备连接产品。• 拒绝：移动设备没有通过审核，无法使用移动设置连接产品。• 自动审核：不需要审核，直接使用移动设备连接产品服务器。
审核用户	进入审核的用户，只要用户对应角色拥有设备管理的操作权限都可以进行审核
操作	对当前记录的操作选项按钮，包含通过、拒绝和删除。 <ul style="list-style-type: none">• 通过：点击通过按钮，则通过审核。• 拒绝：点击拒绝按钮，则不通过审核。• 删除：删除此记录，删除后则此移动设备需要重新审核。

前提条件

产品默认情况下移动设备是不需要审核的，如果需要控制移动设备登录连接产品服务器，则需要先把审核的入口放开。

请进入 **定制管理** > **系统运维** > **系统选项** > **公共设置** 中设置移动设备注册类型为手动。

公共设置		
隐藏"我的空间"模块：	<input type="radio"/> 是 <input checked="" type="radio"/> 否	初始值(否)
业务主题表关系：	<input checked="" type="radio"/> 全局 <input type="radio"/> 局部	初始值(局部)
操作日志设置：	<input type="text" value="设置"/>	
添加表时使用注释作为别名：	<input checked="" type="radio"/> 是 <input type="radio"/> 否	初始值(是)
单个跳转目标是否弹出菜单：	<input type="radio"/> 是 <input checked="" type="radio"/> 否	初始值(否)
Excel2007最大导出行数：	<input type="text" value="20000"/>	初始值(20000)
Excel2007保护工作簿：	<input type="radio"/> 是 <input checked="" type="radio"/> 否	初始值(否)
移动设备注册类型：	<input type="radio"/> 自动 <input checked="" type="radio"/> 手动	初始值(自动)
扩展包JSP处理器：	<input checked="" type="radio"/> 默认 <input type="radio"/> 嵌入式	初始值(默认)
移动端首页目录id：	<input type="text" value="I4028817027cc5578014a31e1fcd9214b"/>	
移动端跑马灯：	<input type="text" value="设置"/>	

使用说明

- 当定制管理 > 系统运维 > 系统选项 > 公共设置 中移动设备注册类型为默认的自动时，是不需要进行审核的。

在移动设备管理中会列出相关的移动设备的信息，此时操作选项中只有 **删除** 按钮。点击此按钮，相当于关闭当前移动设备的连接，需要重新连接。


设备编号	申请人	申请信息	申请日期	申请状态	审核用户	操作
QTAwMDAwNTVDMDA5NDU=	admin(管理员)		2016-07-15 17:37:05	自动审核		

- 当定制管理 > 系统运维 > 系统选项 > 公共设置 中移动设备注册类型为手动时，则需要对登录的移动设备进行审核。

如下图，移动设备登录产品后，则会弹出访问申请对话框，填写申请理由后，点击右上角的 **完成** 按钮。






则会弹出提示，提示“设备以及提交申请，请等待管理员审核”。



设备已经提交申请，请等待管理员审核

而在移动审核管理界面，则会列出需要审核的移动设备信息。

设备编号	申请人	申请信息	申请日期	申请状态	审核用户	操作
QTAwMDAwNTVDMDA5NDU=	admin(管理员)	申请Android访问许可	2016-07-15 17:26:40	等待审核		 
ODE1Rki2MTYtNzA1Ny00NzFDLUI0NzMtNEQ0QzYxMEVCQkNG	admin(管理员)	'管理员' 申请iPad访问许可	2016-07-15 17:18:37	等待审核		 

点击 **通过** 按钮，则会弹出确认框。

设备编号	申请人	申请信息	申请日期	申请状态	审核用户	操作
QTAwMDAwNTVDMDA5NDU=	admin(管理员)	申请Android访问许可	2016-07-15 17:26:40	等待审核		 
ODE1Rki2MTYtNzA1Ny00NzFDLUI0NzMtNEQ0QzYxMEVCQkNG	admin(管理员)	'管理员' 申请iPad访问许可	2016-07-15 17:18:37	等待审核		 

确认 ×

确认

是(Y)
否(N)

通过后，在此设备状态变为通过。则可以在此移动设备上重新连接，登录产品查看资源了。

设备编号	申请人	申请信息	申请日期	申请状态	审核用户	操作
QTAwMDAwNTVDMDA5NDU=	admin(管理员)	申请Android访问许可	2016-07-15 17:26:40	等待审核		 
ODE1Rki2MTYtNzA1Ny00NzFDLUI0NzMtNEQ0QzYxMEVCQkNG	admin(管理员)	'管理员' 申请iPad访问许可	2016-07-15 17:18:37	通过	admin(管理员)	

点击拒绝并确认后，则此设备的申请状态变为拒绝。而在移动设备登录的时候会弹出提示信息：“管理员拒绝了您的申请，请联系管理员。”

设备编号	申请人	申请信息	申请日期	申请状态	审核用户
QTAwMDAwNTVDMDA5NDU=	admin(管理员)	申请Android访问许可	2016-07-15 17:26:40	拒绝	admin(管理员)
ODE1Rki2MTYtNzA1Ny00NzFDLUI0NzMtNEQ0QzYxMEVCQkNG	admin(管理员)	'管理员' 申请iPad访问许可	2016-07-15 17:18:37	通过	admin(管理员)

- 移动设备注册类型进行转换时，如由自动转为手动或是有手动转为自动，原来移动设备的状态仍然会保留。

比如，原来某移动设备的状态是拒绝，我们把iPad注册类型由手动转为自动，此移动设备仍无法正常登录，如想其自动审核通过即可登录，则需在移动设备管理界面把当前记录删除掉。